



Speditonsbedingungen für den Standort Hannover

Das nutzt.
Werk Hannover



Nutzfahrzeuge

Spediteurs-Regeln Standort Hannover

Inhaltsverzeichnis

- 1. Informationen zur Zeitfensteranmeldung (Seite 3-4)**
 - 1.1 Zeitfensterregelungen
 - 1.2 Regelzeitfenster und Poolzeitfenster
 - 1.3 Transport-ID

- 2. Regelungen bei der Ankunft im VW Werk (Seite 5-7)**
 - 2.1 Benötigte Angaben bei der Ankunft
 - 2.2 Allgemeine Regelungen
 - 2.3 Kontaktdaten
 - 2.4 Orientierungsplan Werk Hannover

- 3. Verhaltensregeln und Hilfestellungen für den Frachtführer (Seite 8-13)**
 - 3.1 Informationsblatt für den LKW Fahrer bei der Ankunft
 - 3.2 Alternative Parkplätze an der A7
 - 3.3 Alternative Parkplätze an der A2
 - 3.4 Orientierungskarte bei der LKW Ankunft
 - 3.5 Truck Parking Europe – Gratis App für LKW Parkplätze

1. Informationen zur Zeitfensteranmeldung

1.1 Zeitfensterregelungen

- Grundsätzlich sind für alle Transporte für den Standort Hannover Zeitfenster über die ONE.KBP Plattform von Volkswagen (www.vwgroupsupply.com) **am Vortag der Anlieferung bis 16:00 Uhr anzumelden.**
- Bei der Zeitfenster-Anmeldung sind die Öffnungszeiten der LKW-Steuerstelle und der einzelnen Ent- und Beladestellen oder Lagergruppen zu berücksichtigen.
- Zwei Hauptoptimierungsläufe für Zeitfensteranmeldungen finden jeweils am Vortag der Anlieferung um **13:00 Uhr** (Bestätigung ab 14:00 Uhr) und um **16:00 Uhr** (Bestätigung ab 17 Uhr) statt.
- Zeitfensterbestätigungen werden bei der Anmeldung an die angegebenen E-Mail Adressen verschickt. Die bestätigte Zeit kann darüber hinaus im ONE.KBP (B2B-Portal) online eingesehen werden.
- Für **einen Transport** darf nur **ein Zeitfenster** angemeldet werden. Eine Stornierung des Zeitfensters muss bis spätestens 1 Stunde vor Beginn erfolgen. Nicht **abgemeldete Zeitfenster** werden mit **50€ belastet.**
Falls Ent- und Beladestelle identisch sind, ist eine Ent- und Beladung für die jeweilige Ladestelle zu buchen.
- Ein **Zeitfenster** gilt als **getroffen**, wenn sich der Fahrer im Zeitraum zwischen **60 Minuten vor bis spätestens 15 Minuten nach** der Zeitfensterzeit in der LKW-Steuerstelle meldet.

1. Informationen zur Zeitfensteranmeldung

1.2 Regelzeitfenster und Poolzeitfenster

- **Regelzeitfenster** unterliegen nicht der Zeitfenster-Optimierung, d.h. die Zeitfensterzeit ist fix (z.B. RZF um 13 Uhr jeden Dienstag und Freitag).
- **Pool-Zeitfenster** können nur für den Folgetag angemeldet werden. Der Spediteur gibt bei der Poolzeitfenster-Anmeldung seine Wunschzeit an und erhält im Anschluss je Transport eine Zeitfensterbestätigung, die von der Wunschzeit abweichen kann.

1.3 Transport-ID

- Mit der Zeitfensteranmeldung in LKWcontrol wird jedem Zeitfenster eine Transport-ID (eindeutige Identifikationsnummer) zugewiesen. Unter dieser Nummer werden alle relevanten Prozessdaten zu dem Transport dokumentiert (Abwicklungszeiten und besondere Ereignisse).
- Bei der Anmeldung in der LKW-Steuerstelle (TruckControlCenter = TCC) muss der LKW-Fahrer zwingend die ihm zugeteilte Transport-ID vorlegen.
- **Ohne Transport-ID** erfolgt keine systematische Abwicklung des LKW. Es muss mit **sehr hohen Wartezeiten** gerechnet werden, da er ohne Transport-ID **nicht standgeldberechtigt** ist.

2. Regelungen bei der Ankunft im VW Werk

2.1 Benötigte Angaben bei der Ankunft

- Transport-ID (9-stellig), Auftraggeber, Spedition und die Zeitfensterzeit
- Zugmaschinen-Kennzeichen, Angaben zur Fahrzeugart
- Fahrername, Nationalität, Mobiltelefon-Nummer
- Angabe der anzufahrenden Ladestellen/Ladegruppen, falls vorhanden Leergut-Auftragsnummer
- Falls vorhanden: ADR-Bescheinigungsnummer, Anhänger-Kennzeichen

2.2 Allgemeine Regelungen

- Die Fahrer haben den steuerungsrelevanten Anweisungen des Steuerungspersonals bzw. der eingesetzten Telematikgeräte Folge zu leisten.
- Die vertraglich geregelte Fahrzeit (= standgeldfreie Zeit) ist in jedem Fall zu gewährleisten.
- Bei **Wiegegut** soll der Fahrer sich nicht im TCC, sondern **direkt** bei der **LKW Waage** melden (Seite 12).

Soweit der Fahrer Ruhezeiten oder sonstige Unterbrechungen vornehmen muss, sind diese vorab der betroffenen LKW-Steuerstelle bekanntzugeben. Fahrer-Ruhezeiten sind außerhalb des Konzernstandortes durchzuführen und unterbrechen die standgeldfreie und standgeldpflichtige Durchlaufzeit!

(Alternative Parkplätze auf Seite 10 und 11)

2. Regelungen bei der Ankunft im VW Werk

2.3 Kontaktdaten

Allgemeine Fragen zum Thema Zeitfenster

E-Mail: zeitfenster_hannover@volkswagen.de (7:30-15:00 Uhr)

B2B Registrierungen

Telefon: +49 5361933099

E-Mail: b2bteam@vwgroupsupply.com

Leergut Disposition

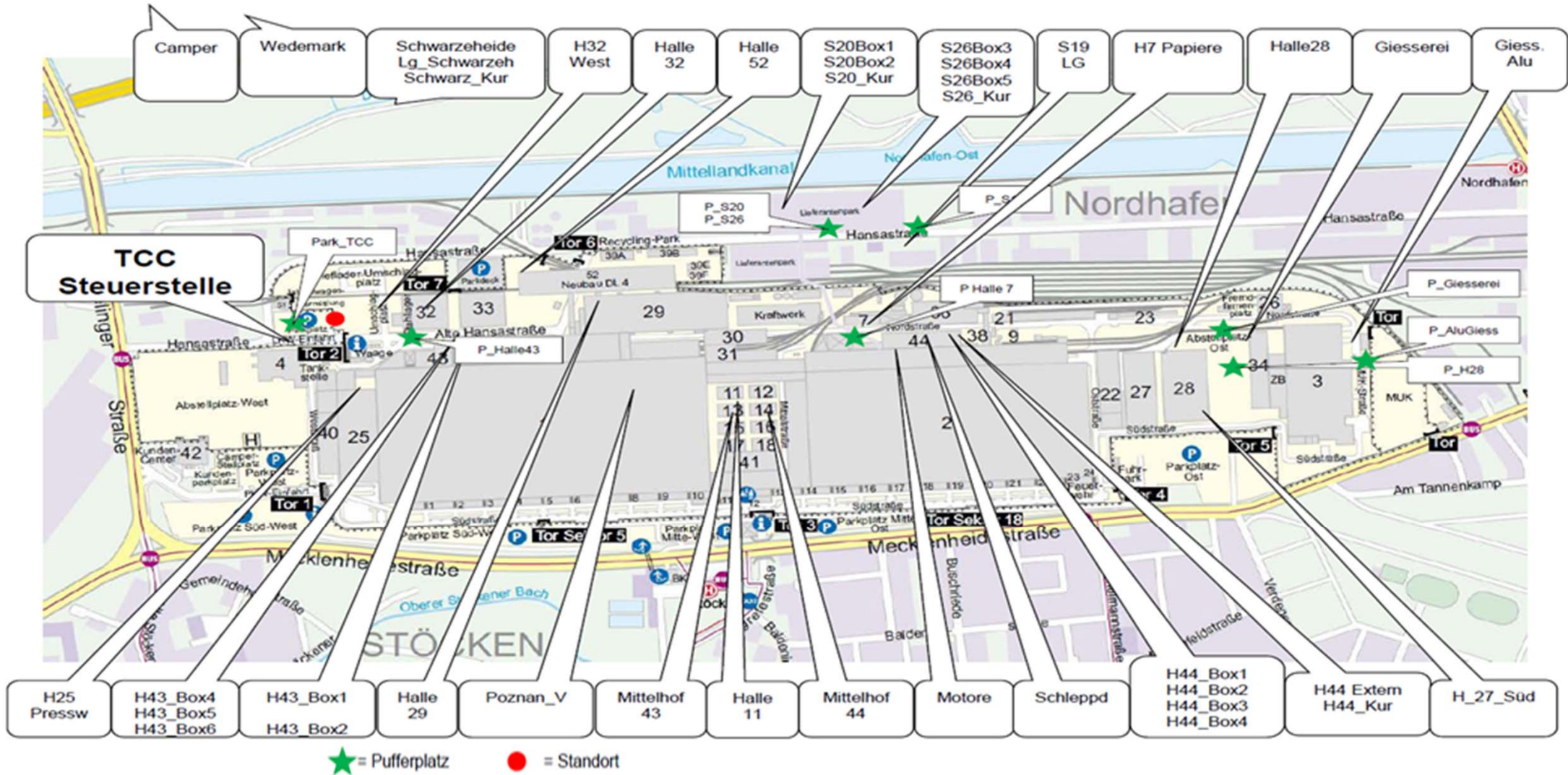
E-Mail: leergut_hannover@volkswagen.de

Telefon: +49 5117984629 und +49 5117983760

Fax: +49 5117988873

2. Regelungen bei der Ankunft im VW Werk

2.4 Orientierungsplan Werk Hannover



Das nutzt.
Werk Hannover



3. Verhaltensregeln und Hilfestellungen für den Frachtführer

Zwischenblatt - Verhaltensregeln für den Frachtführer

Die folgenden Seiten sollen an den LKW-Fahrer weitergegeben werden und dienen zur Unterstützung bei der Ankunft



3. Verhaltensregeln und Hilfestellungen für den Frachtführer

3.1 Informationsblatt für den LKW Fahrer bei der Ankunft

Verhaltensregeln im VWN Werk

- Ruhezeiten des Fahrers dürfen nicht auf dem VWN Gelände getätigt werden (Alternativparkplätze auf Seite 10 und 11).
- Im Eingangsbereich des TCC (TruckControlCenter) befindet sich ein Monitor, welcher dem LKW Fahrern bei der Ankunft Hilfe bietet und den Ablauf erklärt.
- Bei Wiegegut nicht im TCC, sondern direkt bei der LKW Waage melden (siehe Seite 12).
- Die Fahrer haben den steuerungsrelevanten Anweisungen des Personals bzw. der Telematikgeräte Folge zu leisten.

Zeitfensterregelungen

- Zeitfenster getroffen: **60 Minuten vor** bis max. **15 Minuten nach** der Zeitfensterzeit in der LKW-Steuerstelle **melden**.
- **Ohne Transport-ID** erfolgt keine systematische Abwicklung des LKW. Es muss mit **sehr hohen Wartezeiten** gerechnet werden, da er ohne Transport-ID **nicht standgeldberechtigt ist**.

Benötigte Angaben bei der Ankunft

- Transport-ID (9-stellig), Auftraggeber, Spedition und die Zeitfensterzeit
- Zugmaschinen-Kennzeichen, Angaben zur Fahrzeugart
- Fahrername, Nationalität, Mobiltelefon-Nummer
- Angabe der anzufahrenden Ladestellen/Ladegruppen, falls vorhanden Leergut-Auftragsnummer
- Falls vorhanden: ADR-Bescheinigungsnummer, Anhänger-Kennzeichen

3. Verhaltensregeln und Hilfestellungen für den Frachtführer

3.2 Alternative Parkplätze an der A7

Südöstlich von VW ca. 50min. Fahrzeit/39km



Aus Hamburg: 52.337870, 9.864397 (GPS)

An der A7, 30539 Hannover

1. Am Autobahnkreuz 40-Horster Dreieck Richtung Hannover/Seevetal-Ramelsloh fahren
2. Links halten, auf A7 bleiben bis zur Autobahnraststätte Wülferode-West

Aus Kassel: 52.333245, 9.865657 (GPS)

Autobahnraststätte 1A OST, 30539 Hannover

1. A7 bis Hannover folgen
2. Die Ausfahrt zum Autobahnrasthaus Wülferode Ost nehmen

Nördlich von VW ca. 50min. Fahrzeit/40km



Aus Hamburg: 52.695408, 9.686315 (GPS)

E45, 29690 Essel

1. Am Autobahnkreuz 40-Horster Dreieck einen der 2 linken Fahrstreifen benutzen, um den Schildern auf A7 Richtung Hannover/Seevetal-Ramelsloh zu folgen
2. Die Ausfahrt zum Rasthof Allertal West nehmen

Aus Kassel: 52.693913, 9.688748 (GPS)

1. A7 folgen bis Höhe Buchholz
2. Die Ausfahrt zum Rasthof Allertal Ost nehmen

Die Minutenangaben sind an die LKW Fahrzeit angepasst

Das nutzt.
Werk Hannover



3. Verhaltensregeln und Hilfestellungen für den Frachtführer

3.3 Alternative Parkplätze an der A2

Östlich von VW ca. 45min. Fahrzeit/26km



Aus Dortmund: 52.387147, 9.998453 (GPS)
Bundesautobahn 2, 31275 Lehrte

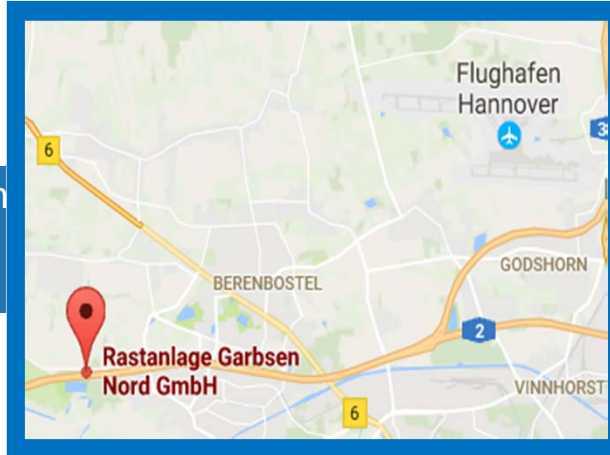
1. An der Gabelung links halten, auf A2 bleiben und der Beschilderung für Berlin/Hannover/Langenhagen/Messe folgen
2. Ausfahrt zum Rasthof Lehrter See Süd nehmen

Aus Berlin: 52.388745, 9.995599 (GPS)

1. Auf A2 bis Lehrte fahren
2. Ausfahrt zum Rasthof Lehrter See Nord nehmen

Die Minutenangaben sind an die LKW Fahrzeit angepasst

Westlich von VW ca. 25min. Fahrzeit/12km



Aus Dortmund: 52.421636, 9.565264 (GPS)
Alte Ricklinger Str. 75, 30823 Garbsen

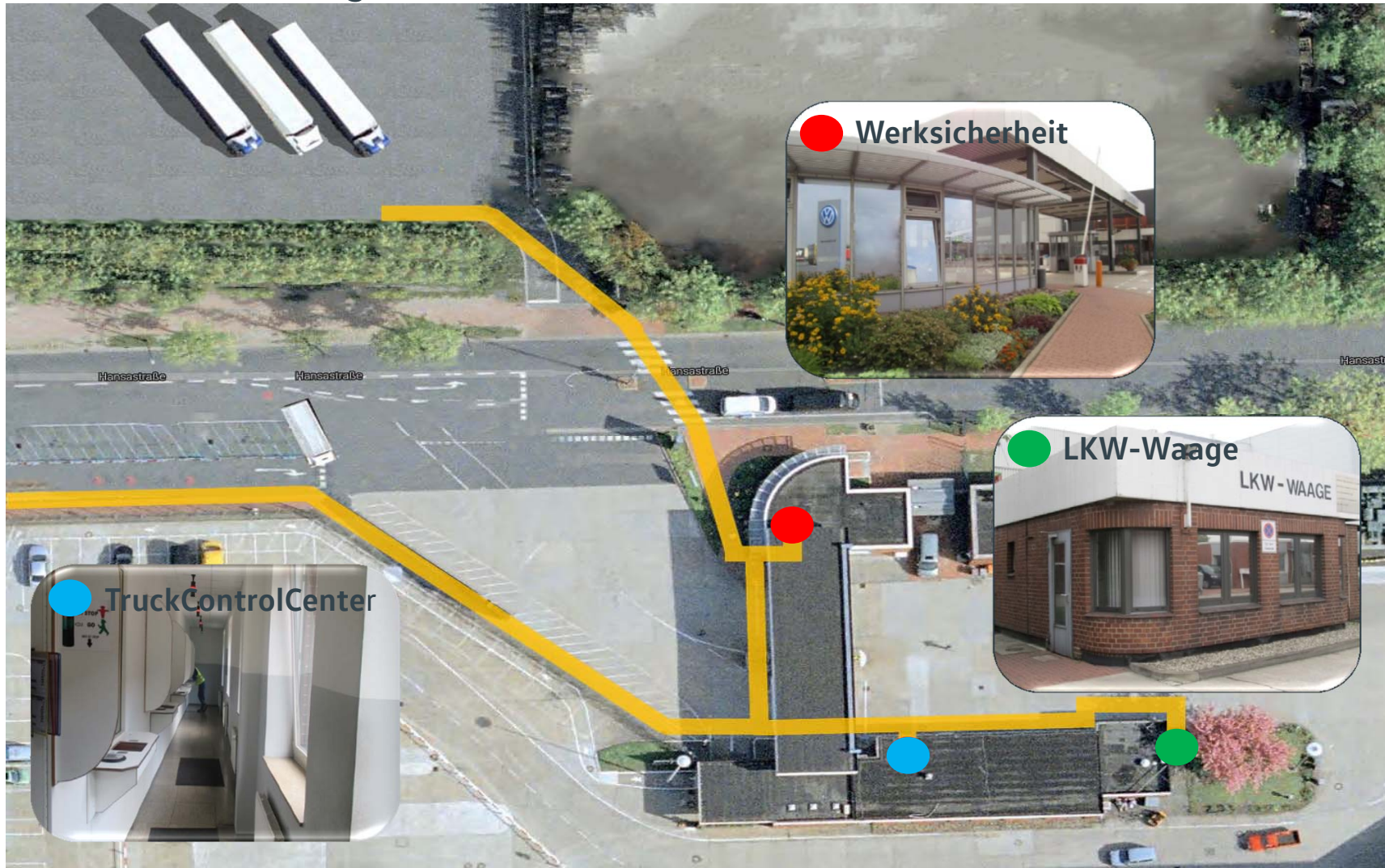
1. A2 bis Alte Ricklinger Str. in Garbsen folgen
2. Ausfahrt zum Autobahn Rasthof u. zur Tankstelle Garbsen Süd nehmen.

Aus Berlin: 52.422181, 9.553426 (GPS)

1. A2 bis Burgstraße in Garbsen nehmen, auf A2 Ausfahrt 41-Garbsen nehmen
2. Bei Ausfahrt 41 Richtung Garbsen/Seelze
3. Im Kreisverkehr geradeaus zur Rastanlage Garbsen Nord

3. Verhaltensregeln und Hilfestellungen für den Frachtführer

3.4 Orientierungskarte bei der LKW Ankunft



- Vor Befahren des Werksgeländes muss ein Security-Ticket beim Werkschutz angemeldet werden!
- Bei Wiegegut nicht im TCC, sondern direkt bei der LKW Waage melden
- Nach erfolgter Entladung muss das Handy im Truck Control Center abgegeben werden

Das nutzt.
Werk Hannover



3. Verhaltensregeln und Hilfestellungen für den Frachtführer

3.5 Truck Parking Europe – Gratis App für LKW Parkplätze



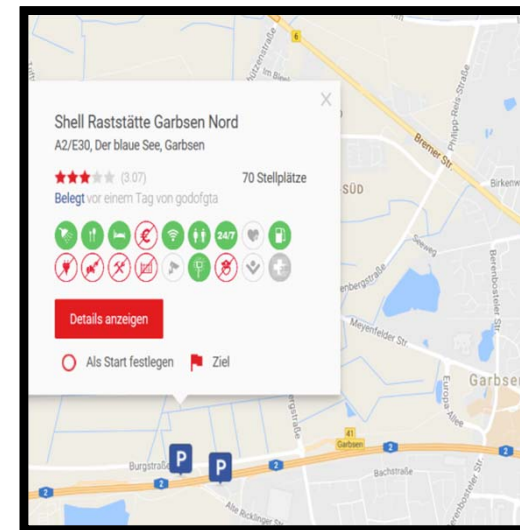
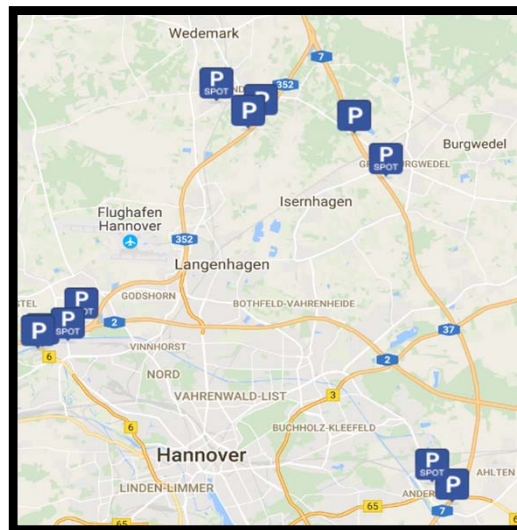
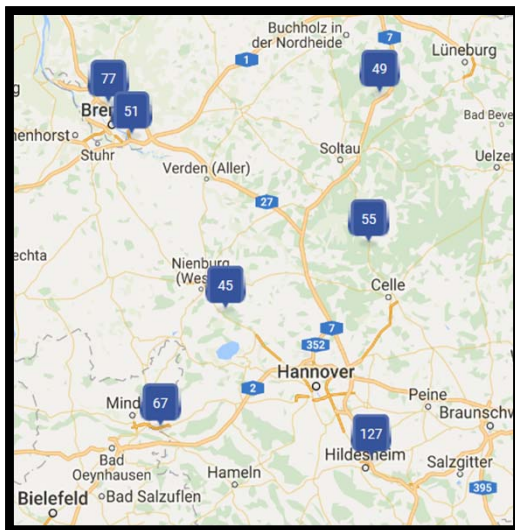
<https://play.google.com/store/apps/details?id=co.infinum.ptvtruck>



<https://itunes.apple.com/us/app/truck-parking-europe/id740515031?mt=8>



<https://app.truckparkingeurope.com/#/>



Das nutzt.
Werk Hannover

